

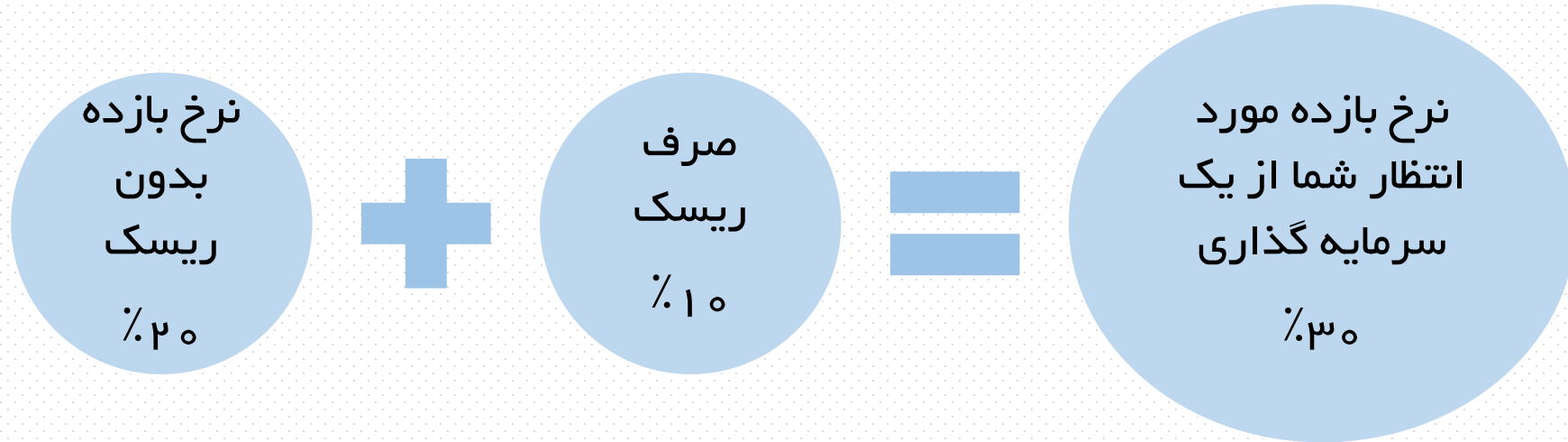
آیا بازار بورس ایران یک بازار واقعی برای کسب درآمد است؟

بله، بازار بورس مکانی است که در آن سهام شرکتهای گوناگون داد و ستد می شود. در بورس ایران هم اکنون سهام بیش از ۵۰۰ شرکت مختلف داد و ستد می شود.

- متوسط حجم معاملات : حدود ۳۵۰۰ میلیون سهم در روز
- متوسط ارزش معاملات : حدود ۱۰۰۰ میلیارد تومان در روز
- ارزش کل بازار : حدود ۸۷۰۰۰۰ میلیارد تومان



آیا در بازار بورس ایران می توان سرمایه گذاری مطمئن کرد؟



مفهوم ریسک:

تفاوت بین بازده واقعی یک دارایی با بازده مورد انتظار ما

○ ریسک های بازار سرمایه



• انواع ریسک:



آشنایی با روش های سرمایه گذاری در بورس

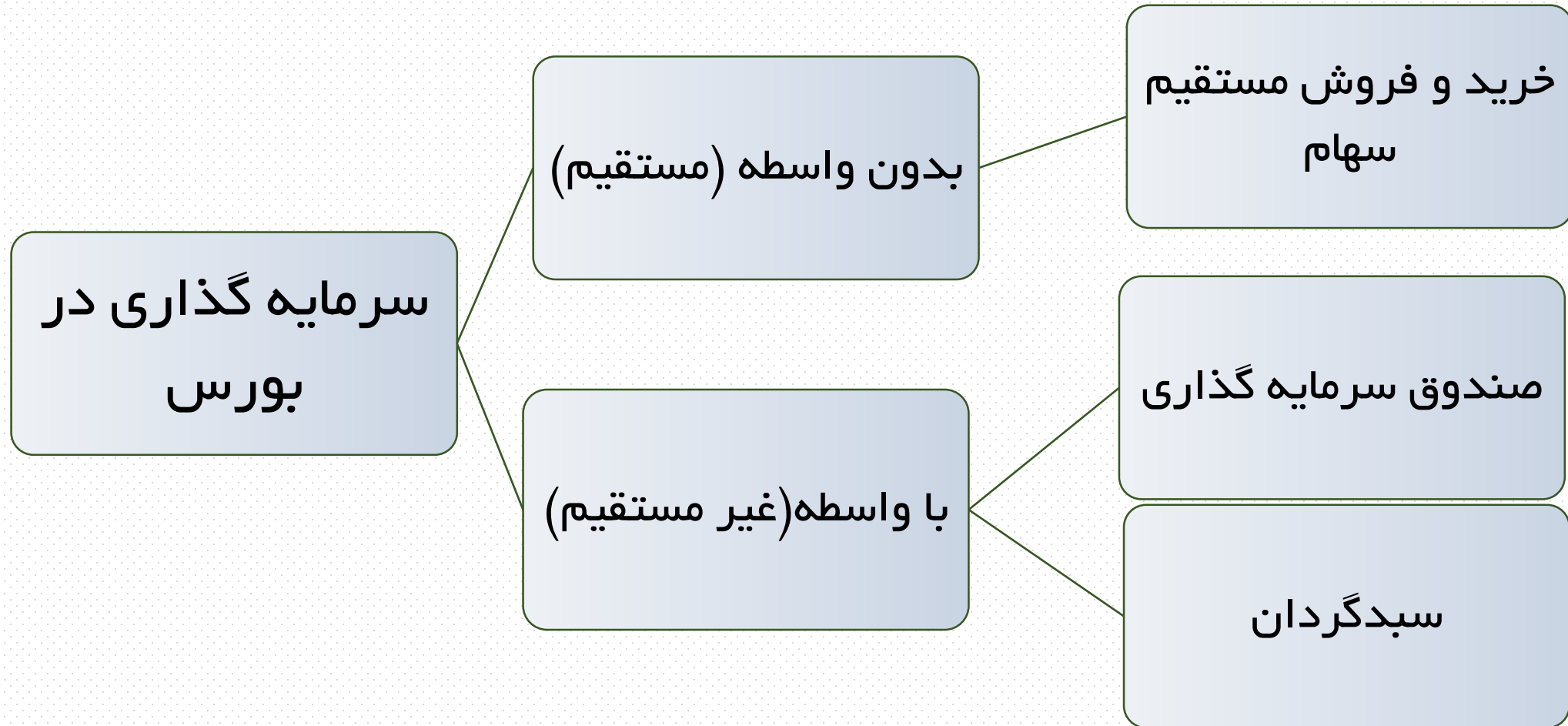
○ مفهوم سرمایه گذاری

به تعویق انداختن مصرف فعلی برای به دست آوردن منافع بیشتر در آینده است. در حقیقت سرمایه گذار به امید به دست آوردن سود بیشتر در آینده از ارزش های کنونی چشم پوشی می کند

مزایای سرمایه گذاری در بورس:

- کسب درآمد
- حفظ سرمایه در مقابل تورم
- امنیت و شفافیت در سرمایه گذاری
- قابلیت نقدشوندگی خوب
- مشارکت در تصمیم گیری برای اداره شرکت ها

○ راه های سرمایه گذاری در بورس:



○ سرمایه گذاری غیر مستقیم

۱) صندوق سرمایه گذاری:

- مجموعه ای از سهام، اوراق مشارکت و سایر اوراق بهادار است که توسط افراد متخصص و حرفه ای اداره می شود.
- در واقع می توان آن را به صورت شرکتی در نظر گرفت که در آن افراد مختلف پول های خود را روی هم می گذارند و در سبدهی از اوراق بهادار سرمایه گذاری می کنند.
- واحد سرمایه گذاری (unit)
- با سرمایه گذاری در صندوق به جای سرمایه گذاری در سهام یک شرکت یا یک اوراق مشارکت خاص ، در مجموعه ای از اوراق بهادار سرمایه گذاری می کنید.

○ صندوق های سرمایه گذاری

❖ در حال حاضر بیش از ۲۲۰ صندوق سرمایه گذاری در ایران در حال فعالیت هستند

❖ طی ۴ سال گذشته ارزش سرمایه گذاری در صندوق های سرمایه گذاری از ۴۱۰۰ میلیارد تومان در سال ۹۳

به بیش از ۱۴۶۰۰۰ میلیارد تومان در حال حاضر رسیده است. (۳۴۰۰٪ رشد)

ارزش دارایی صندوق های سرمایه گذاری در تیر ماه ۱۳۹۷ به تفکیک:

○ ۱۴۴۵۰۰ میلیارد تومان صندوق های سرمایه گذاری با درآمد ثابت

○ ۷۴۱ میلیارد تومان صندوق های سرمایه گذاری مختلط

○ ۹۵۲ میلیارد تومان صندوق های سرمایه گذاری در سهام

○ ویژگی های صندوق سرمایه گذاری

- مدیریت حرفه ای سرمایه
- تنوع در نوع صندوق ها برای سلبایق و سطح ریسک های مختلف
- سادگی خرید و فروش
- نقدشوندگی مناسب



○ ریسک های صندوق سرمایه گذاری:

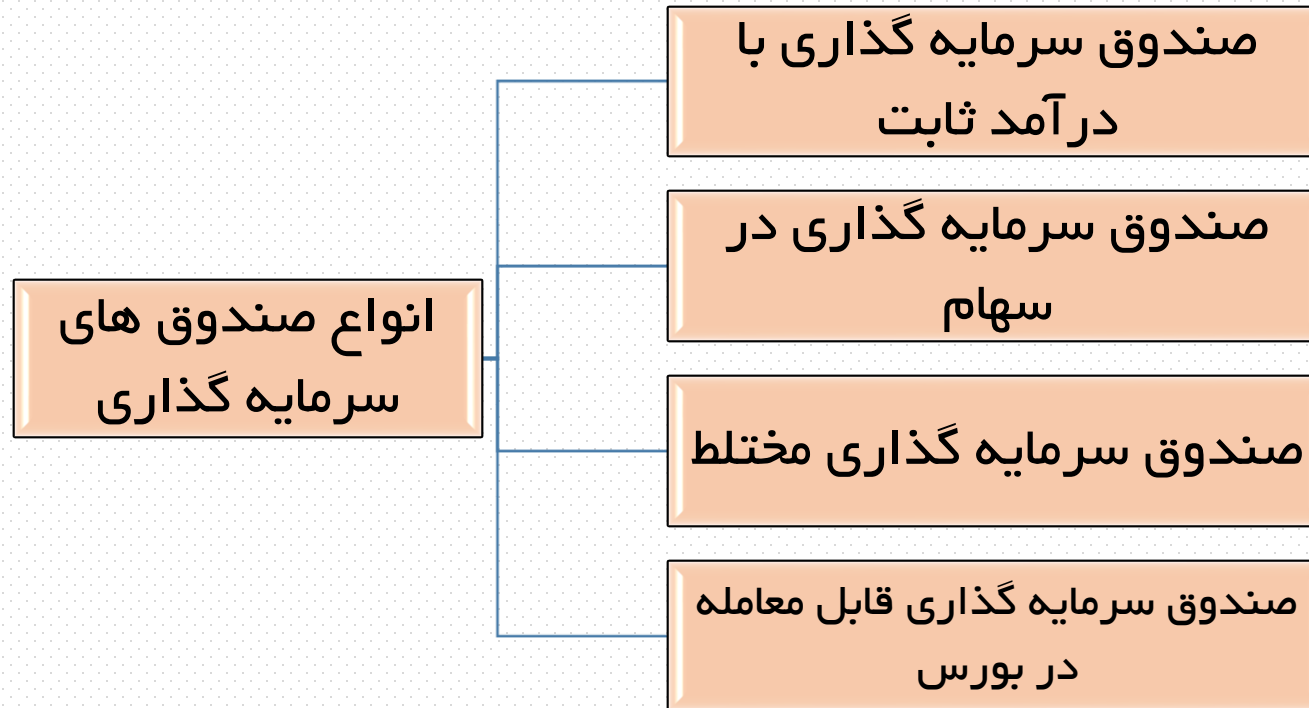
- ریسک کاهش ارزش دارایی های صندوق
- ریسک نکول اوراق مشارکت
- ریسک نوسان نرخ بازده بدون ریسک



○ انواع صندوق های سرمایه گذاری:

• دسته بندی صندوق ها از نظر درجه ریسک پذیری:

صندوق سرمایه گذاری در سهام < صندوق سرمایه گذاری مختلط < صندوق سرمایه گذاری در اوراق بهادار با درآمد ثابت



○ صندوق سرمایه گذاری با درآمد ثابت

این نوع صندوقها بین ۷۰% تا ۹۰% از دارایی های خود را در اوراق مشارکت، سپرده بانکی، گواهی سپرده بانکی و سایر اوراق بهادار با درآمد ثابت سرمایه گذاری می نمایند

ویژگی های اصلی:

- حداقل سود تضمین شده
- بازدهی معمولاً بیشتر از سود بانکی
- ریسک پایین
- معمولاً پرداخت سود دوره ای دوره ای دارند
- قابلیت نقد شوندگی در هر زمان

○ صندوق سرمایه گذاری سهامی

این نوع از صندوق ها **حداقل ۷۰٪** از دارایی های خود را در سهام سرمایه گذاری می کنند.

۳۰٪ باقیمانده به اختیار مدیر صندوق در سهام ، اوراق مشارکت ، سپرده بانکی و یا سایر اوراق بهادار با درآمد ثابت سرمایه گذاری می شود.

ویژگی های اصلی:

- سود تضمین شده ندارد
- سطح ریسک بالاتر
- امکان سودآوری بیشتر نسبت به صندوق با درآمد ثابت
- قابلیت نقد شوندگی در هر زمان
- مناسب برای افرادی که علاقه مند به سرمایه گذاری در بورس هستند ولی زمان و اطلاعات کافی را ندارند

○ صندوق سرمایه گذاری مختلط

این نوع از صندوق ها حداکثر ۶% از دارایی خود را در سهام سرمایه گذاری می کنند

حداقل ۴% از دارایی صندوق در اوراق با درآمد ثابت مثل اوراق مشارکت و سپرده های بانکی سرمایه گذاری می شود.

ویژگی های اصلی:

- سود تضمین شده ندارد
- سطح ریسک متوسط
- امکان سودآوری بیشتر نسبت به صندوق با درآمد ثابت
- قابلیت نقد شوندگی در هر زمان

○ صندوق سرمایه گذاری قابل معامله (ETF)

فعالیت اصلی این صندوق ها سرمایه گذاری در اوراق بهادار یا دارایی فیزیکی است که به عنوان دارایی پایه صندوق در نظر گرفته می شود

عملکرد صندوق به عملکرد دارایی پشتوانه آن بستگی دارد

مهم ترین ویژگی این صندوق ها داد و ستدپذیری واحدهای سرمایه گذاری آنها در بازار سرمایه است.

معامله واحدهای این نوع از صندوق ها به شیوه معاملات سهام عادی، در سامانه معاملاتی بازار فرابورس ایران صورت می پذیرد.

○ سرمایه گذاری غیر مستقیم

۲) سبذگردان:

«سبذگردانی» چیدمان صحیح داراییها در قالب یک سبذ مشخص است که میزان هر یک از دارایی ها و زمان خرید و فروش آن ها به دقت تعیین و پایش میشود.

سبذگردان با توجه به نیروی انسانی متخصص و به کارگیری روش های مناسب جهت تجزیه و تحلیل مسائل بازار، توانایی ارائه خدمات در زمینه تشکیل سبدهای سرمایه گذاری و مدیریت آن را دارد

○ تفاوت سبذگردانی با سرمایه گذاری در صندوق:

- تشکیل سبذ دارایی جداگانه برای سرمایه گذار در سبذگردانی
- مالکیت مستقیم بر دارایی ها در سبذگردانی
- اختیار اعمال نظر مستقیم در ترکیب دارایی ها در سبذ گردانی

○ تفاوت سبذگردانی و سرمایه گذاری در صندوق از نظر ریسک و بازده

- از نظر بازده:

استفاده از سبذگردانی < سرمایه گذاری در صندوق

- از نظر ریسک:

بسته به میزان ریسک پذیری سرمایه گذار متفاوت است

○ سایر نهادهای مالی فعال در بازار سرمایه:

- مؤسسات سپرده‌گذاری و نگهداری اوراق بهادار
- کارگزاران
- شرکتهای تأمین سرمایه
- بازارگردان
- شرکتهای سرمایه‌گذاری
- مشاوران سرمایه‌گذاری
- پردازشگران حرفه‌ای اطلاعات (فروشنندگان اطلاعات)

○ سرمایه گذاری مستقیم در بورس:

فرد سرمایه‌گذار می‌تواند مستقیماً وارد بورس شود و اوراق بهادار مورد نظر خود را خریداری کند. در این روش فرد باید تخصص و وقت کافی برای بررسی وضعیت بازار و سهامی که می‌خواهد خریداری کند داشته باشد




○ مراجعه به کارگزاری

شما برای خرید سهام اولین کاری که باید انجام دهید، مراجعه به یک شرکت کارگزاری است



○ کارگزار کیست؟

کارگزار واسط بین شما و بازار سهام یا همان بورس است که خرید و فروش بین شما و سایر سرمایه گذاران توسط همین کارگزار انجام می شود.



○ کارگزار چه کارهایی می کند؟

علاوه بر خرید و فروش سهام یک شرکت کارگزاری ممکن است خدمات دیگری نیز مثل ارائه مشاوره در زمینه خرید و فروش سهام، ارائه اطلاعات کاربردی و اعطای اعتبار برای خرید سهام به شما ارائه دهد.



○ برای اینکه از انتخاب کارگزار خود ناراضی نباشید به معیارهای زیر دقت کنید:

✓ در دسترس بودن کارگزاری

✓ داشتن امکانات لازم جهت ارتباط با مشتری

✓ خدمات پشتیبانی مناسب

✓ سایت اینترنتی مناسب از لحاظ اطلاع رسانی در دسترس و به روز بودن و امکان دریافت سفارش خرید و فروش الکترونیکی

✓ داشتن رتبه مناسب در رتبه بندی سازمان بورس از کارگزاری

رتبه بندی کارگزاری ها:

▪ کارگزاری رتبه الف

▪ کارگزاری رتبه ب

▪ کارگزاری رتبه ج


▪ کارگزاری رتبه د

○ انتخاب کارگزار

با در نظر گرفتن معیارهای گفته شده شما می توانید کارگزاری را که می خواهید از طریق آن خرید و فروش سهام خود را انجام دهید، انتخاب کنید.
حالا لازم است که برای ورود به دنیای بورس و افتتاح حساب کارگزاری به کارگزار منتخب خود مراجعه کنید.



نمونه فرم مشخصات مشتریان حقیقی



فرم مشخصات مشتریان حقیقی کارگزاری بانک پاسارگاد

شماره سریال : _____
 شماره حساب : _____
 تاریخ : _____/_____/_____

توجه : اطلاعات این فرم محرمانه محسوب شده و فقط در اختیار اشخاص مجاز قرار می گیرد.

* نام و نام خانوادگی : _____

* جنسیت : مرد زن وضعیت تاهل : متاهل مجرد نام پدر : _____

* شماره شناسنامه : _____ صادره از : _____ کد ملی : _____

* تاریخ تولد : _____/_____/_____ شماره سریال شناسنامه : _____ تحصیلات : _____ پست الکترونیکی : _____ تلفن همراه : _____
 نشانی : استان : _____ شهر : _____ خیابان : _____ کوچه : _____ پلاک : _____ کدهای پستی : _____ تلفن تماس : _____
 کد پستی : _____

میزان آشنایی با بورس و مفاهیم مالی :
 عالی خوب متوسط کم بسیار کم
 آیا قبلاً به خرید و فروش اوراق بهادار یا کالا در بورس صادرات نموده اید ؟ بلی خیر
 در صورت مثبت بودن پاسخ سوال قبل ، نام شرکت / شرکت های کارگزاری که نزد آنان مبادرت به خرید و فروش نموده اید را ذکر نمایید

شغل : _____ سمت : _____ میزان دارایی : _____ متوسط درآمد ماهیانه : _____
 نام سازمان شرکت یا موسسه محل کار : _____ ماهیت فعالیت سازمان شرکت یا موسسه محل کار : _____
 تلفن محل کار : _____ کد پستی : _____
 دور نگار : _____

در صورت داشتن وکیل برای خرید و فروش سهام یا کالا مشخصات وکیل را پر نمایید :
 نام : _____ نام خانوادگی : _____ نام پدر : _____
 کد ملی : _____ شماره شناسنامه : _____ شماره سریال شناسنامه : _____
 صادره از : _____ نشانی : _____

* حساب بانکی (۱) نام بانک : _____ نام شعبه : _____ کد شعبه : _____ نوع حساب : _____ شماره حساب : _____
 حساب بانکی (۲) نام بانک : _____ نام شعبه : _____ کد شعبه : _____ نوع حساب : _____ شماره حساب : _____

امضاء نماینده شرکت کارگزاری
بانک پاسارگاد :

تاریخ و امضاء مشتری :

محل گواهی امضاء مشتری :

آثر انگشت مشتری :

ضمن تأیید صحت مندرجات فوق اعلام می دارم که نشانی اعلامی در این فرم اقامتگاه قانونی اینجانب بوده و هرگونه تغییرات احتمالی در نشانی قانونی و سایر موارد را در اسرع وقت به شرکت کارگزاری بانک پاسارگاد اطلاع می دهم .
 نام و نام خانوادگی : _____ امضا : _____ تاریخ : _____

اینجانب از پرسنل شرکت کارگزاری بانک پاسارگاد در تاریخ _____ این فرم را دریافت و تطبیق اطلاعات مندرج در آن را با مدارک دریافتی شامل کپی شناسنامه و کارت ملی که برابر با اصل گردید ، تأیید می نمایم .
 امضای دریافت کننده : _____ نام و نام خانوادگی و امضای تأیید کننده : _____ مهر شرکت : _____
 تکمیل گزینه های ستاره دار الزامی است .

○ کد معاملاتی چیست؟

همانطور که هر شخصی برای انجام امور بانکی نیاز به یک شماره حساب دارد هر سرمایه گذاری برای ورود به بورس و شروع به خرید و فروش سهام نیاز به یک شماره حساب بورسی دارد که به آن "کد معاملاتی" ، "کد بورسی" یا "کد سهامداری" هم میگویند.

این کد بر اساس مشخصات فردی سرمایه گذار ایجاد میشود که متشکل از سه حرف اول نام خانوادگی فرد و یک عدد ۵ رقمی است که به صورت اتوماتیک توسط سیستم ایجاد میشود.

مثال: آقای رضایی رضا ۱۸۸۳۹

آشنایی با نحوه خرید و فروش سهام و ساز و کار آن



○ راه های خرید و فروش سهام

شما به روش های زیر می توانید به خرید و فروش بپردازید:

✓ مراجعه حضوری به کارگزاری و ارائه سفارش خرید یا فروش

✓ سفارش تلفنی به کارگزار

✓ سفارش اینترنتی به کارگزار

✓ خرید یا فروش مستقیم سهام توسط خود شما از طریق سیستم آنلاین (بر خط)

○ خرید از طریق مراجعه حضوری به کارگزار

نمونه فرم درخواست خرید سهام

بسمه تعالی

شرکت بورس اوراق بهادار تهران

فرم درخواست خرید
اوراق بهادار

شماره سفارش:

شماره: ۸۸۸۹

نام و کد شرکت کارگزاری:

تاریخ:

خواهشمند است اوراق بهادار مربوط به شرکت های مندرج در ذیل را به:

نام شخص حقیقی/حقوقی: نام خانوادگی:

نام پدر: شماره شناسنامه/شماره ثبت: شماره سریال شناسنامه:

سال تولد/تاریخ ثبت: صادره از محل ثبت: شماره تلفن:

نشانی:

شماره ملی (۱۰ رقمی): کد پستی (۱۰ رقمی):

کد خریدار: خریداری فرمایید.

نوع اوراق بهادار	نام شرکت ناشر	تعداد	مبلغ سرمایه گذاری	حد اکثر قیمت	تاریخ اعتبار درخواست

مبلغ: ریال ملی بیش بانکی تعداد: فقره چک به شماره: عهده بانک: به ضمیمه تسلیم گردید. بدینوسیله تعهد نمودم هر مبلغ کسری را بابت خرید اوراق بهادار یا کارمزد بپردازم.

ملاحظات و شرایط ویژه:

محل امضای خریدار (شخص حقیقی/امضای مجاز شخص حقوقی): تاریخ تکمیل: ساعت: دقیقه: مهر و امضاء:	شرکت کارگزاری: اجراز هویت خریدار و دریافت درخواست فوق مورد تایید است و طبق آن عمل خواهد شد. نام و نام خانوادگی: مهر و امضاء:
---	---

این درخواست بدون امضاء و یا مهر خریدار و مهر و امضاء شرکت کارگزاری فاقد اعتبار است.

نسخه اول - کارگزار نسخه دوم - خریدار نسخه سوم - بایگانی

○ سیستم معاملات آنلاین

در حال حاضر درصد زیادی از سهامداران خرید و فروش های خود را از طریق سیستم آنلاین انجام میدهند.

معاملات آنلاین به دلایل زیر از محبوبیت بیشتری بین سهامداران برخوردار است:

- ✓ شما سرعت عمل بیشتری برای تصمیم گیری درباره خرید یا فروش خود دارید
- ✓ اختلافاتی که ممکن است بین شما و کارگزار در اثر اشتباهات کارگزار به وجود آید به حداقل می رسد
- ✓ معاملات آنلاین امنیت بالایی دارد
- ✓ نقل و انتقال الکترونیک پول

○ تعریف سهام

- سهام جمع کلمه سهم می باشد. سرمایه هر شرکت به قسمت هایی مساوی تقسیم می شود که به هریک از این قسمت ها یک سهم گفته میشود.
- اگر شما کل سرمایه ی شرکت را یک کیک در نظر بگیرید هنگامی که این کیک را به تکه های مساوی تقسیم کنیم هر یک از این تکه ها معادل یک سهم از سرمایه ی این شرکت است.



- = ۱۰۰۰۰۰۰ تومان
- ۱۰۰۰۰ سهم ۱۰۰ تومانی

○ انواع سهام:

• سهام عادی

سندی است که نشان می‌دهد یک سرمایه‌گذار، مالک درصد معینی از یک شرکت است و نسبت به درصد مالکیتش از سود شرکت و مزایای دیگری که به سهامداران تعلق می‌گیرد را دریافت خواهد کرد.

• سهام ممتاز

سهام ممتاز (Preferred Stocks) در برابر سهام عادی (Common Stocks) به مفهوم سهامی از شرکت است که دارای حق اولویت پرداخت سود (Dividend) است. سهام ممتاز در عرف قوانین از حقوق خاصی برخوردار است که مهمترین آن حق تقدم نسبت به دریافت سود و جبران تعهدات نسبت به دارنده سهم در زمان ورشکستگی شرکت است.

○ سهام شرکت هایی که در بورس معامله می شود از نوع سهام عادی است

○ کارمزد خرید و فروش سهام:

✓ کارمزد خرید = 0.464% درصد

یعنی اگر سهمی را ۱۰۰۰ ریال بخریم، این سهم با کارمزد برای ما ۱۰۰۴.۶۴ ریال تمام خواهد شد.

✓ کارمزد فروش = 0.575% درصد

یعنی اگر سهمی را ۱۰۰۰ ریال بفروشیم، این سهم با کارمزد برای ما ۹۹۴.۲۵ ریال تمام خواهد شد.

✓ مجموع کارمزد: حدود 1.039% درصد

✓ حداقل کارمزد ۲۰۰۰ تومان

○ ساعت معاملات:

- روزهای معاملاتی:

از شنبه تا چهارشنبه

- ساعت معاملات:

از ساعت ۹ صبح تا ۱۲:۳۰ دقیقه بعد از ظهر

- پیش‌گشایش:

از ساعت ۸:۳۰ تا ۹ صبح

○ کارگزار ناظر

هر یک از نمادهای معاملاتی زیر نظر یک کارگزار قرار میگیرد که به آن کارگزار ناظر گفته می‌شود و از آن پس سهامداران دارایی سهام خود را در هر نماد معاملاتی صرفاً از طریق کارگزار ناظر خود در آن نماد معاملاتی می‌توانند به فروش برسانند.

چند نکته درباره کارگزار ناظر:

- شما می‌توانید برای هر سهم فقط یک کارگزار ناظر داشته باشید
- شما می‌توانید برای سهام مختلف کارگزاران ناظر متفاوتی داشته باشید
- خرید یک سهم با کارگزاران مختلف امکان پذیر است، ولی فروش آن فقط از طریق کارگزار ناظر آن سهم امکان پذیر است
- در صورتی که سهامدار مبادرت به فروش کل دارایی خود در یک سهم نماید و دارایی سهام وی در آن سهم برای حداقل یک روز صفر باشد، در این صورت کارگزار خریدار در اولین معامله بعدی، کارگزار ناظر وی در آن نماد معاملاتی خواهد بود.

○ نکات تکمیلی

- دریافت کد بورسی به صورت غیر حضوری از طریق سایت برخی کارگزاری ها میسر است
- آزمون معاملات آنلاین کارگزاری ها
- تغییر کارگزار ناظر از طریق تکمیل فرم درخواست تغییر کارگزار ناظر(و برای برخی کارگزاری ها به صورت اینترنتی) امکانپذیر است
- نحوه محاسبه تعداد سهام شرکت بر اساس سرمایه :
ارزش اسمی هر سهم در ایران : ۱۰۰۰ ریال
تعداد سهام شرکت : سرمایه / ارزش اسمی هر سهم

آشنایی با اصطلاحات رایج بورسی



○ بازار بورس و فرابورس

• بورس:

بورس اوراق بهادار بازاری متشکل و رسمی است که اوراق بهادار پذیرفته شده در آن بر اساس قوانین و مقررات خاصی بین خریداران و فروشندگان داد و ستد می شود.

• فرابورس:

بازار اوراق بهاداری رسمی و تحت نظارت سازمان بورس و اوراق بهادار محسوب می شود.

با تصویب برخی قوانین در فرابورس، رویه های پذیرش و انجام معاملات در این بازار در مقایسه با بورس تسهیل گردیده است. لذا بسیاری از شرکت ها که در چارچوب قوانین بورس امکان عرضه سهام خود را ندارند، قادرند منابع مالی مورد نیاز خود را از این طریق تأمین نمایند.

○ تقسیم بندی شرکت های بورسی

۱) بازار اول

• تابلوی اصلی

• تابلوی فرعی

۲) بازار دوم



○ نماد معاملاتی

نماد معاملاتی یک شرکت عبارتست از حرف اولی که نشان دهنده صنعتی است که آن شرکت در آن قرار دارد و در ادامه آن خلاصه ای از نام آن شرکت.

• مثال:

شرکت صنایع ملی مس ایران در صنعت فلزات اساسی فعالیت می کند، نماد این شرکت **فملی** می باشد.
حرف ف در ابتدای نماد این شرکت مربوط به گروه فلزات اساسی و ادامه آن خلاصه ای از نام این شرکت است



○ مفهوم شاخص

شاخص به صورت کلی به معنای نمودار یا نمایش دهنده می باشد که معادل فارسی کلمه index می باشد. در واقع شاخص یک معیار آماری است که تغییر حرکت و جهت یک اقتصاد یا یک بازار سهام را نشان می دهد.

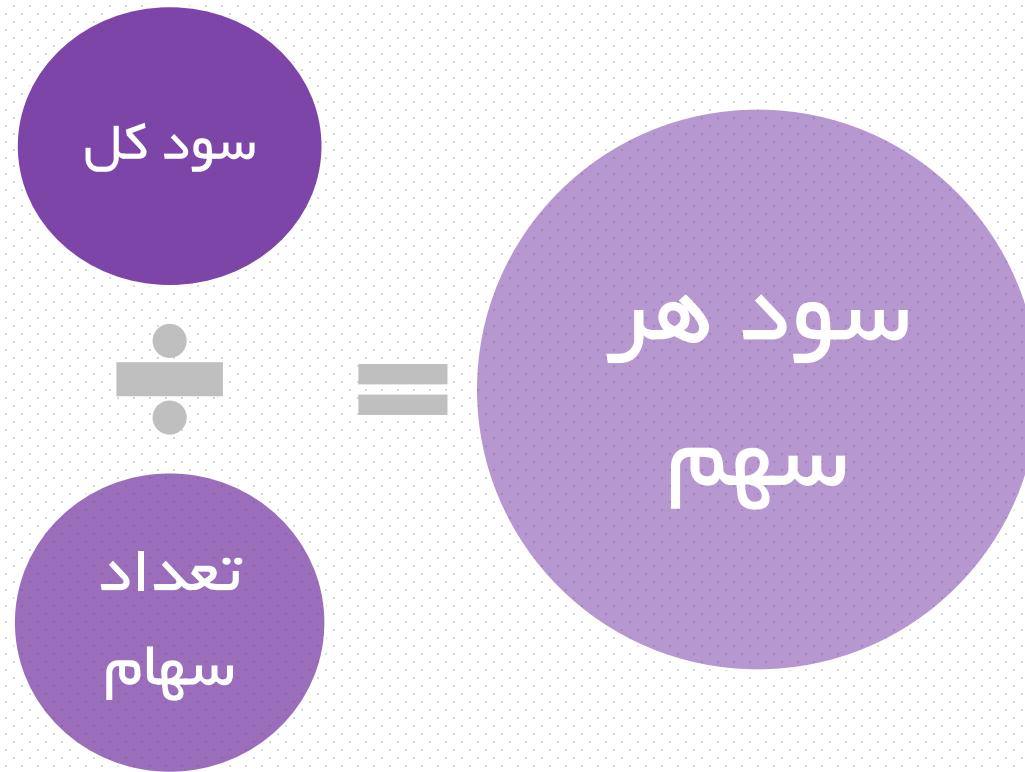
مثال: داشبورد اتومبیل



○ نمونه هایی از انواع شاخص

- شاخص کل (شاخص قیمت و بازده نقدی)
- شاخص قیمت
- شاخص بازده نقدی
- شاخص صنعت
- شاخص ۵۰ شرکت برتر

این کلمه خلاصه عبارت earning per share به معنی درآمد هر سهم است. هنگامی که سود کل پس از کسر مالیات شرکتی بر تعداد سهام آن شرکت تقسیم می شود، eps هر سهم آن شرکت بدست می آید.

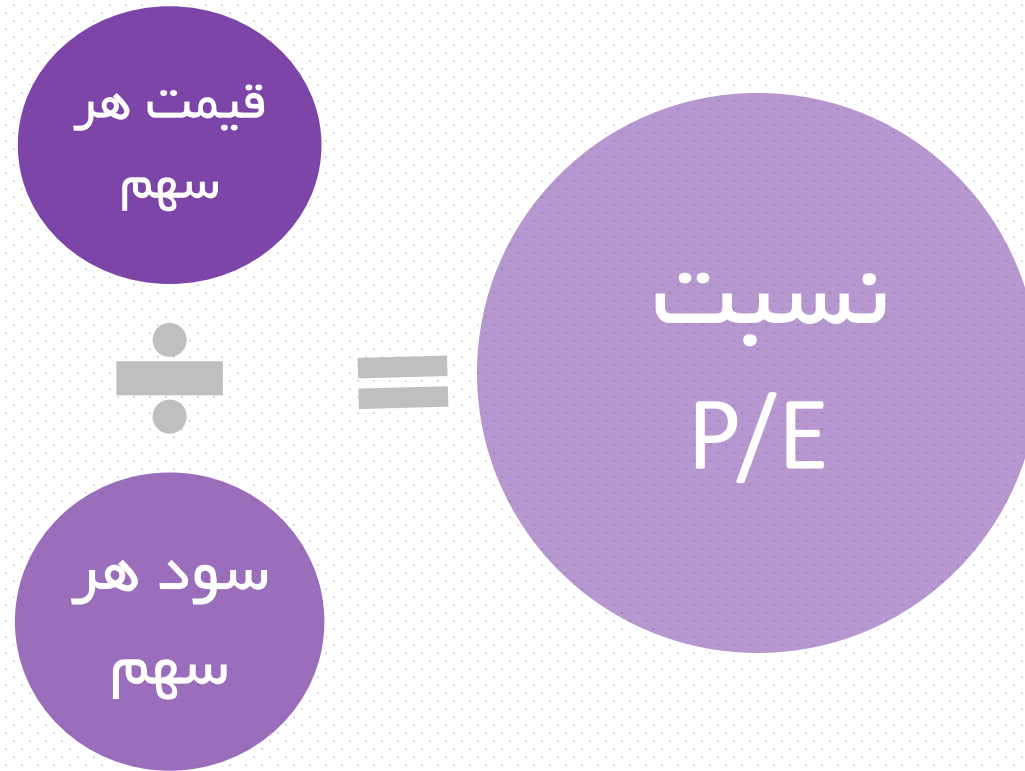


این کلمه خلاصه عبارت dividend per share می باشد که به معنای مقدار سود نقدی است که هر شرکت به سهامداران خود از آن سودی که به عنوان eps بدست آورده است، تقسیم می کند.



○ نسبت P/E

این نسبت از تقسیم قیمت هر سهم (price) بر سود هر سهم (eps) بدست می آید که به معنی ارزشی است که سرمایه گذاران برای هر ریال از سود یک شرکت قائل هستند.



○ سهام شناور

مقدار سهمی است که انتظار می‌رود در آینده نزدیک، قابل معامله باشد. یعنی بخشی از سهام شرکت است که دارندگان آن آماده عرضه و فروش آن سهام می‌باشند، و قصد ندارند با حفظ آن قسمت از سهام، در مدیریت شرکت مشارکت نمایند



○ قیمت پایانی

قیمتی است که مبنای معاملات سهم در روز معاملاتی بعدی قرار می گیرد

نحوه محاسبه قیمت پایانی:

۱) حجم معاملات سهم از حجم مبنا بیشتر باشد : میانگین موزون سهم های معامله شده طی روز معاملاتی

۲) حجم معاملات سهم از حجم مبنا کمتر باشد : میانگین موزون سهم های معامله شده طی روز معاملاتی بر اساس نسبت آن به حجم مبنا مورد محاسبه قرار می گیرد

○ حجم مبنا

- حداقل تعداد سهامی است که باید معامله شود تا سهم در پایان روز در قیمتی به ثبت برسد.
- حجم مبنا کلیه شرکت های پذیرفته شده در بورس اوراق بهادار تهران، ۴ در ده هزار تعداد سهام شرکت است. حداکثر ارزش حجم مبنا ده میلیارد ریال و حداقل آن ۵۰۰ میلیون ریال است که تعداد آن بر اساس قیمت پایانی سهم در آخرین روز معاملاتی هر هفته محاسبه و از اولین روز معاملاتی هفته بعد اعمال می شود.
- حجم مبنا برای شرکت های فرابورسی برابر با ۱ است

○ دامنه نوسان

پایین ترین تا بالاترین قیمتی است که در آن دامنه، طی یک روز معاملاتی بورس، قیمت سهم می تواند نوسان داشته باشد

برای سهام عادی : ۵% نسبت به قیمت پایانی روز قبل

برای حق تقدم : ۱۰% نسبت به قیمت پایانی روز قبل

برای نمادهای دارای بازارگردان: ۱۰% نسبت به قیمت پایانی روز قبل

حجم مبنا

برای درک بهتر مفهوم حجم مبنا به مثال زیر توجه کنید:

فرض کنید سرمایه شرکتی ۲۰۰ میلیارد تومان است. (تعداد سهام این شرکت برابر با ۲ میلیارد برگه سهم به ارزش اسمی ۱۰۰۰ ریال است). در این حالت حجم مبنای این شرکت به شکل زیر محاسبه میشود:

$$0.0004 * 2000000000 = 800000$$

• اگر قیمت سهم ۲۰۰ تومان باشد، ارزش حجم مبنا برابر است با ۱۶۰ میلیون تومان:

$$200 * 800000 = 160000000$$

• اگر قیمت سهم ۲۰۰۰ تومان باشد، ارزش حجم مبنا برابر است با ۱ میلیارد و ۶۰۰ میلیون تومان:

$$2000 * 800000 = 1600000000$$

که از ارزش حجم مبنای مجاز بیشتر است، در نتیجه حجم مبنا برابر خواهد بود با:

$$1000000000 / 2000 = 500000$$

○ صف خرید و صف فروش

نمونه ای از یک صف خرید

صنایع شیمیایی سینا (شسینا) - بازار دوم بورس					
خرید	معامله	فروش	بازه روز	قیمت مجاز	
7,782	7,782	370 (4.99%)	بازه هفته		
اولین	پایانی	دیروز	بازه سال		
7,782	7,445	7,412			
تعداد معاملات	2	تعداد سهام			
حجم معاملات	6,345	حجم مینا			
ارزش معاملات	49.377 M	سهام شناور			
ارزش بازار	228.655 B	میانگین حجم ماه			
آخرین معامله	09:20:07	EPS	527		
وضعیت	مجاز	P/E	14.13		
تعداد	حجم	خرید	فروش	حجم	تعداد
29	423,855	7,782	8,000	4,000	1
1	10,000	7,055	12,516	50	1
5	21,800	7,050			

○ گره معاملاتی

وجود صف های خرید و فروش طولانی که نشان دهنده عدم وجود تعادل عرضه و تقاضا و تعادل نسبی در بازار می باشد را گره معاملاتی گویند.

رفع گره:

–حجم مبنا

–دامنه نوسان: ۱۵%



○ انواع شرکت ها

۱) شرکت سهامی عام

شرکت سهامی عام شرکتی است که مؤسسين آن قسمتی از سرمایه شرکت را از طریق فروش سهام به مردم تأمین می کنند.

۲) شرکت سهامی خاص

شرکتهائی که تمام سرمایه آن در موقع تاسیس منحصرأً توسط مؤسسين تأمین گردیده است شرکت سهامی خاص نامیده می شوند.

سال مالی

برای تعیین وضعیت سود یا زیان واحد های تجاری، مدت فعالیت آن ها به دوره های کوتاه تقسیم می شود که به هر یک از این دوره ها، دوره مالی گفته می شود. در پایان هر دوره مالی وضعیت مالی شرکت ها در گزارشات مالی بیان می شود.

به دوره مالی که مدت آن یک سال باشد "سال مالی" گفته می شود

سال مالی (یا دوره مالی) دوره ای است که برای محاسبه و بررسی وضعیت مالی سالیانه در شرکت های گوناگون کاربرد دارد

○ مجمع عمومی عادی سالیانه

مجمع عمومی شرکت از اجماع سهامداران شرکت تشکیل می شود. در مجمع عمومی عادی سالیانه سهامداران به بررسی وضعیت یکسال گذشته شرکت می پردازند و درباره میزان تقسیم سود شرکت تصمیم گیری می کنند.



○ مجمع عمومی فوق العاده

در مجمع عمومی فوق العاده شرکت ها موضوعاتی از قبیل اصلاح یا تغییر مواد اساسنامه شرکت، کاهش یا افزایش سرمایه، انحلال شرکت، تعیین یا تغییر مدیران شرکت و مورد بررسی قرار می گیرد.



○ افزایش سرمایه

هنگامی که شرکتی برای توسعه فعالیت‌های خود به منابع مالی جدید نیاز داشته باشد، با پیشنهاد هیئت مدیره، سهامداران شرکت، افزایش سرمایه را در جلسه مجمع عمومی فوق‌العاده مورد بررسی و رأی‌گیری قرار می‌دهند تا سرمایه شرکت به میزان مورد نظر افزایش یابد.

انواع افزایش سرمایه:

- از محل سود انباشته و اندوخته طرح و توسعه در قالب سهام جایزه
- از محل آورده نقدی و مطالبات در قالب حق تقدم
- از محل صرف سهام

○ حق تقدم

این کلمه مخفف حق تقدم شرکت در افزایش سرمایه است. صاحبان سهام عادی علاوه بر دریافت سود سهام و حق رأی دادن، حق دیگری هم دارند که آن را حق تقدم خرید سهام می نامند.

سهامدارانی که در تاریخ افزایش سرمایه شرکت سهامدار شرکت هستند، حق تقدم شرکت در افزایش سرمایه به آن ها تعلق می گیرد.



○ صورت های مالی

صورت های مالی خلاصه ی عملیات تامین مالی و فعالیت های سرمایه گذاری در موسسه (شرکت) است. صورت های مالی باید اطلاعات مفید هم برای سرمایه گذاران و هم برای اعتباردهندگان در تصمیم گیری به اعتبار دادن و سرمایه گذاری و تصمیم های دیگر تهیه کنند.

صورت های مالی اساسی:

✓ترازنامه

✓صورت سود و زیان

✓صورت جریان وجوه نقد

○ ترازنامه

ترازنامه خلاصه ای از دارایی ها، بدهی ها و حقوق صاحبان سهام یک شرکت در یک بازه زمانی خاص (معمولاً پایان سال مالی شرکت) می باشد.



نمونه ترازنامه

شرکت: سرمایه گذاری مسکن شمال شرق		نماد: شرق		شماره اطلاعیه: ۱۱۲۶۳۳		کد صنعت: ۷۰۱۰۵۵		سرمایه ثبت شده: ۳۰۰,۰۰۰ میلیون ریال	
اطلاعات و صورتهای مالی میاندوره ای ۶ ماهه منتهی به ۱۳۹۱/۱۲/۳۰ (حسابرسی شده)		سال مالی منتهی به: ۱۳۹۲/۰۶/۳۱		سرمایه ثبت نشده: ۰ میلیون ریال					
ترازنامه	در تاریخ ۱۳۹۱/۱۲/۳۰	در تاریخ ۱۳۹۱/۰۶/۳۱	درصد تغییر	شرح	در تاریخ ۱۳۹۱/۰۶/۳۱	درصد تغییر	در تاریخ ۱۳۹۱/۱۲/۳۰	در تاریخ ۱۳۹۱/۰۶/۳۱	درصد تغییر
داراییها				بدهیها					
موجودی نقد	۶,۲۸۳	۱۴,۴۸۲	(۵۷)	حسابها و اسناد پرداختی تجاری	۱۰۱,۷۴۰	۱۲۲,۰۰۴	(۱۷)		
سرمایه گذارینهای کوتاه مدت	۰	۰		سایر حسابها و اسناد پرداختی	۲۷,۶۹۱	۵۹,۵۲۴	(۵۳)		
طلب از شرکتهای گروه و شرکتهای وابسته	۰	۰		بدهی به شرکتهای گروه و وابسته	۲۸,۶۲۳	۱۷,۲۸۰	۶۶		
حصه جاری حسابها و اسناد دریافتی تجاری	۲۱۹,۶۴۲	۱۶۰,۹۶۲	۳۶	پیش دریافتها	۵,۳۶۳	۱۹,۱۱۵	(۷۲)		
سایر حسابها و اسناد دریافتی	۱۴,۹۵۵	۱۳,۱۷۲	۱۴	ذخیره مالیات بر درآمد	۵۲۶	۵۲۵	۰		
موجودی مواد و کالا	۶۶۹,۱۳۸	۷۱۱,۰۵۶	(۶)	حصه جاری تسهیلات مالی دریافتی	۲۲۲,۰۲۸	۱۸۲,۰۷۱	۲۲		
پیش پرداختها	۳۱,۸۲۹	۲۳,۹۶۷	۳۳	سود سهام پیشنهادی و پرداختی	۱۸۷,۲۶۶	۸۰,۹۵۴	۱۲۱		
جمع داراییهای جاری	۹۴۱,۸۴۷	۹۲۳,۶۳۹	۲	جمع بدهیهای جاری	۵۷۳,۲۲۷	۴۸۱,۴۷۲	۱۹		
سرمایه گذارینهای بلند مدت	۳,۳۹۹	۱,۶۰۲	۱۱۲	حسابها و اسناد پرداختی بلند مدت	۴۴,۴۳۷	۶۰,۱۲۱	(۲۶)		
داراییهای ثابت پس از کسر استهلاک	۲۹,۴۲۸	۱۸,۶۳۹	۵۸	تسهیلات مالی دریافتی بلند مدت	۰	۰			
داراییهای نامشهود	۹۷۵	۴۰۰	۱۴۴	ذخیره مزایای پایان خدمت	۲,۷۷۲	۲,۴۵۶	۱۳		
حسابها و اسناد دریافتی تجاری (بلند مدت)	۰	۰		جمع بدهیهای غیر جاری	۴۷,۲۰۹	۶۲,۵۷۷	(۲۵)		
پیش پرداختهای سرمایه ای	۰	۰		جمع بدهیهای جاری و غیر جاری	۶۲۰,۴۴۶	۵۴۴,۰۴۹	۱۴		
سایر داراییها	۸۸,۳۷۵	۹۴,۵۱۰	(۶)	حقوق صاحبان سهام	۳۰۰,۰۰۰	۳۰۰,۰۰۰	۰		
				سرمایه					
				صرف سهام	۰	۰			
				وجوه دریافتی بابت افزایش سرمایه	۰	۰			
				اندوخته قانونی	۲۴,۵۷۶	۲۴,۵۷۶	۰		
				اندوخته طرح و توسعه	۰	۰			
				سود (زیان) اثباتشده	۱۱۹,۰۰۲	۱۷۰,۱۶۵	(۳۰)		
جمع داراییهای غیر جاری	۱۲۲,۱۷۷	۱۱۵,۱۵۱	۶	جمع حقوق صاحبان سهام	۴۴۳,۵۷۸	۴۹۴,۷۴۱	(۱۰)		
جمع داراییها	۱,۰۶۴,۰۲۴	۱,۰۳۸,۷۹۰	۲	جمع بدهیها و حقوق صاحبان سهام	۱,۰۶۴,۰۲۴	۱,۰۳۸,۷۹۰	۲		

○ صورت سود و زیان

یک صورت سود و زیان خلاصه ی درآمدها و هزینه های یک واحد تجاری برای یک دوره زمانی که معمولاً ۱ ماهه، ۳ ماهه، ۶ ماهه و یا یک ساله است. این صورت به سوددهی و زیان دهی شرکت برمی گردد و نشان می دهد نتیجه ی عملیات و تصمیم های مالی شرکت در طول یک دوره ی زمانی به چه صورت بوده است.



نمونه صورت سود و زیان

(تجدیدآورانه شده)		سال مالی منتهی به ۱۳۸۹/۹/۳۰		سال مالی منتهی به ۱۳۸۸/۹/۳۰	یادداشت
ریال	ریال	ریال	ریال	ریال	
۱,۲۷۱,۳۱۳,۱۹۶,۴۳۳	۱,۲۵۳,۳۶۷,۵۵۴,۳۵۶	۱,۲۷۱,۳۱۳,۱۹۶,۴۳۳	۱,۲۵۳,۳۶۷,۵۵۴,۳۵۶	۱,۲۷۱,۳۱۳,۱۹۶,۴۳۳	۲۳ فروش خالص
(۱,۱۳۲,۱۵۸,۳۵۲,۲۷۶)	(۱,۰۳۴,۱۰۳,۱۸۶,۳۵۴)	(۱,۱۳۲,۱۵۸,۳۵۲,۲۷۶)	(۱,۰۳۴,۱۰۳,۱۸۶,۳۵۴)	(۱,۱۳۲,۱۵۸,۳۵۲,۲۷۶)	۲۴ بهای تمام شده کالای فروش رفته
۱۳۹,۱۵۴,۸۴۴,۱۵۷	۲۱۸,۲۶۴,۳۶۸,۱۰۲	۱۳۹,۱۵۴,۸۴۴,۱۵۷	۲۱۸,۲۶۴,۳۶۸,۱۰۲	۱۳۹,۱۵۴,۸۴۴,۱۵۷	سود ناخالص
(۷۴,۱۷۶,۱۴۷,۴۴۹)	(۷۷,۸۱۰,۶۰۵,۳۸۵)	(۷۴,۱۷۶,۱۴۷,۴۴۹)	(۷۷,۸۱۰,۶۰۵,۳۸۵)	(۷۴,۱۷۶,۱۴۷,۴۴۹)	۲۵ هزینه های عمومی، اداری و فروش
۵۶,۴۴۶,۶۴۰,۸۹۶	۳۶,۹۵۸,۳۸۳,۵۷۶	۵۶,۴۴۶,۶۴۰,۸۹۶	۳۶,۹۵۸,۳۸۳,۵۷۶	۵۶,۴۴۶,۶۴۰,۸۹۶	۲۶ خالص سایر درآمدها و هزینه های عملیاتی
(۱۷,۷۲۹,۵۰۶,۵۵۳)	(۴۰,۸۵۲,۲۲۱,۸۰۹)	(۱۷,۷۲۹,۵۰۶,۵۵۳)	(۴۰,۸۵۲,۲۲۱,۸۰۹)	(۱۷,۷۲۹,۵۰۶,۵۵۳)	سود عملیاتی
۱۳۱,۴۲۵,۳۳۷,۶۰۴	۱۷۷,۴۱۲,۱۴۶,۲۹۳	۱۳۱,۴۲۵,۳۳۷,۶۰۴	۱۷۷,۴۱۲,۱۴۶,۲۹۳	۱۳۱,۴۲۵,۳۳۷,۶۰۴	
(۳۹,۷۲۸,۳۶۷,۳۶۷)	(۳۲,۶۷۸,۷۵۷,۵۷۸)	(۳۹,۷۲۸,۳۶۷,۳۶۷)	(۳۲,۶۷۸,۷۵۷,۵۷۸)	(۳۹,۷۲۸,۳۶۷,۳۶۷)	۲۷ هزینه های مالی
۸۷,۳۵۳,۶۶۰,۳۱۷	۲۵,۷۸۷,۰۶۶,۸۵۶	۸۷,۳۵۳,۶۶۰,۳۱۷	۲۵,۷۸۷,۰۶۶,۸۵۶	۸۷,۳۵۳,۶۶۰,۳۱۷	۲۸ خالص سایر درآمدها و هزینه های غیر عملیاتی
۳۷,۶۲۵,۱۹۲,۹۵۰	(۱۶,۸۹۱,۶۹۰,۷۲۲)	۳۷,۶۲۵,۱۹۲,۹۵۰	(۱۶,۸۹۱,۶۹۰,۷۲۲)	۳۷,۶۲۵,۱۹۲,۹۵۰	
۱۵۹,۰۵۰,۵۳۰,۵۵۴	۱۶۰,۵۲۰,۴۵۵,۵۷۱	۱۵۹,۰۵۰,۵۳۰,۵۵۴	۱۶۰,۵۲۰,۴۵۵,۵۷۱	۱۵۹,۰۵۰,۵۳۰,۵۵۴	سود قبل از مالیات
(۲۸,۷۱۸,۵۲۲,۰۶۵)	(۲۵,۳۶۴,۷۳۵,۵۱۱)	(۲۸,۷۱۸,۵۲۲,۰۶۵)	(۲۵,۳۶۴,۷۳۵,۵۱۱)	(۲۸,۷۱۸,۵۲۲,۰۶۵)	مالیات بر درآمد
۱۳۰,۳۳۲,۰۰۸,۴۸۹	۱۳۵,۱۵۵,۷۲۰,۰۶۰	۱۳۰,۳۳۲,۰۰۸,۴۸۹	۱۳۵,۱۵۵,۷۲۰,۰۶۰	۱۳۰,۳۳۲,۰۰۸,۴۸۹	سود خالص
۹۶۵	۱,۰۰۱	۹۶۵	۱,۰۰۱	۹۶۵	سود هر سهم
گردش حساب سود انباشته					
۱۳۰,۳۳۲,۰۰۸,۴۸۹	۱۳۵,۱۵۵,۷۲۰,۰۶۰	۱۳۰,۳۳۲,۰۰۸,۴۸۹	۱۳۵,۱۵۵,۷۲۰,۰۶۰	۱۳۰,۳۳۲,۰۰۸,۴۸۹	سود خالص
۱۳۸,۷۵۹,۹۶۴,۳۳۱	۱۸۶,۶۴۸,۸۴۱,۷۴۳	۱۳۸,۷۵۹,۹۶۴,۳۳۱	۱۸۶,۶۴۸,۸۴۱,۷۴۳	۱۳۸,۷۵۹,۹۶۴,۳۳۱	سود انباشته در ابتدای سال
(۱۱,۲۰۴,۷۹۵,۲۳۵)	(۱۰,۶۶۱,۶۶۴,۱۶۸)	(۱۱,۲۰۴,۷۹۵,۲۳۵)	(۱۰,۶۶۱,۶۶۴,۱۶۸)	(۱۱,۲۰۴,۷۹۵,۲۳۵)	۲۹ تعدیلات ستوانی
۱۲۷,۵۵۵,۱۶۹,۰۸۶	۱۷۵,۹۸۷,۱۷۷,۵۷۵	۱۲۷,۵۵۵,۱۶۹,۰۸۶	۱۷۵,۹۸۷,۱۷۷,۵۷۵	۱۲۷,۵۵۵,۱۶۹,۰۸۶	سود انباشته در ابتدای سال - تعدیل شده
۳۵۷,۸۸۷,۱۷۷,۵۷۵	۳۱۱,۱۴۲,۸۹۷,۶۳۵	۳۵۷,۸۸۷,۱۷۷,۵۷۵	۳۱۱,۱۴۲,۸۹۷,۶۳۵	۳۵۷,۸۸۷,۱۷۷,۵۷۵	سود قابل تخصیص
(۸۱,۰۰۰,۰۰۰,۰۰۰)	(۸۱,۰۰۰,۰۰۰,۰۰۰)	(۸۱,۰۰۰,۰۰۰,۰۰۰)	(۸۱,۰۰۰,۰۰۰,۰۰۰)	(۸۱,۰۰۰,۰۰۰,۰۰۰)	تخصیص سود:
(۹۰,۰۰۰,۰۰۰,۰۰۰)	(۹۰,۰۰۰,۰۰۰,۰۰۰)	(۹۰,۰۰۰,۰۰۰,۰۰۰)	(۹۰,۰۰۰,۰۰۰,۰۰۰)	(۹۰,۰۰۰,۰۰۰,۰۰۰)	سود سهام
(۸۱,۹۰۰,۰۰۰,۰۰۰)	(۸۱,۹۰۰,۰۰۰,۰۰۰)	(۸۱,۹۰۰,۰۰۰,۰۰۰)	(۸۱,۹۰۰,۰۰۰,۰۰۰)	(۸۱,۹۰۰,۰۰۰,۰۰۰)	یادداشت هیات مدیره
(۸۱,۹۰۰,۰۰۰,۰۰۰)	(۸۱,۹۰۰,۰۰۰,۰۰۰)	(۸۱,۹۰۰,۰۰۰,۰۰۰)	(۸۱,۹۰۰,۰۰۰,۰۰۰)	(۸۱,۹۰۰,۰۰۰,۰۰۰)	سود تخصیص داده شده طی سال

○ صورت جریان وجوه نقد

صورتی است که تغییرات وجه نقد و شبه نقد و خلاصه ای از فعالیتهای عملیاتی، سرمایه گذاری و تامین مالی را در یک دوره زمانی مشخص ارائه می نماید.

صورت جریان وجوه نقد به ما نشان می دهد که چه میزان وجه نقد بابت چه نوع فعالیتی به یک واحد تجاری وارد یا از آن خارج شده است.

نمونه صورت جریان وجوه نقد

شرکت: ایران خودرو	نماد: خودرو	شماره اطلاعیه: ۲۲۰۴۳۴	کد صنعت: ۳۴۱۰۰۲	سرمایه ثبت شده: ۱۲,۰۰۰,۰۰۰ میلیون ریال
اطلاعات و صورتهای مالی میاندوره ای ۳ ماهه منتهی به ۱۳۹۴/۰۳/۳۱ (حسابرسی نشده)		سال مالی منتهی به: ۱۳۹۴/۱۲/۲۹		سرمایه ثبت نشده: ۰ میلیون ریال

صورت جریان وجوه نقد

شرح	واقعی دوره ۳ ماهه حسابرسی نشده منتهی به ۱۳۹۴/۰۳/۳۱	واقعی دوره ۳ ماهه حسابرسی شده منتهی به ۱۳۹۳/۰۳/۳۱	درصد تغییر	واقعی دوره ۱۲ ماهه حسابرسی شده منتهی به ۱۳۹۳/۱۲/۲۹
فعالیت های عملیاتی				
جریان خالص ورود(خروج) وجه نقد ناشی از فعالیتهای عملیاتی-عادی	۲,۱۵۱,۲۵۴	۱,۶۰۱,۲۵۲	۳۴	۲۴,۵۶۶,۲۴۴
جریان خالص ورود(خروج) وجه نقد ناشی از فعالیت های عملیاتی-استثنایی	۰	۰	--	۰
جریان خالص ورود(خروج) وجه نقد ناشی از فعالیتهای عملیاتی	۲,۱۵۱,۲۵۴	۱,۶۰۱,۲۵۲	۳۴	۲۴,۵۶۶,۲۴۴
بازده سرمایه گذاریها و سود پرداختی بابت تامین مالی				
سود سهام دریافتی	۰	۰	--	۰
سود سهام پرداختی	(۷,۰۹۹)	۰	--	(۹۷,۵۶۷)
سود پرداختی بابت استقراض	۰	(۱,۶۲۲,۱۵۱)	--	(۱۱,۲۶۶,۳۴۹)
سود دریافتی بابت سایر سرمایه گذاریها	۲۲۶,۲۷۸	۲۲۸,۵۳۳	(۱)	۱,۳۲۵,۷۰۲
جریان خالص ورود(خروج) وجه نقد ناشی از بازده سرمایه گذاریها و سود پرداختی بابت تامین مالی	۲۱۹,۱۷۹	(۱,۳۹۳,۶۱۸)	--	(۱۰,۰۳۸,۲۱۴)
مالیات بر درآمد				
مالیات بر درآمد پرداختی	۰	۰	--	۰
فعالیتهای سرمایه گذاری				
وجوه دریافتی بابت فروش دارایی های ثابت مشهود	۹,۹۸۲	۲۳۰,۱۴۱	(۹۶)	۲۰۳,۹۱۵
وجوه پرداختی بابت تحصیل دارایی های ثابت مشهود	(۱۰۵,۳۰۱)	(۵,۸۷۴)	۱۶۹۳	(۲,۳۹۰,۶۲۹)
وجوه دریافتی بابت فروش دارایی های نامشهود	۰	۰	--	۰
وجوه پرداختی بابت تحصیل دارایی های نامشهود	۰	(۲۰,۵۴۰)	--	(۱۲۶,۶۳۸)
وجوه دریافتی بابت فروش سرمایه گذاری های بلند مدت	۰	۰	--	۰
وجوه پرداختی بابت تحصیل سرمایه گذاری های بلند مدت	۰	۰	--	(۲,۴۳۶,۹۸۵)
وجوه دریافتی بابت فروش سرمایه گذاری های کوتاه مدت	۰	۰	--	۰
وجوه پرداختی بابت تحصیل سرمایه گذاری های کوتاه مدت	۰	۰	--	(۱۱)

○ توقف نماد معاملاتی

توقف نماد در بورس حالتی است که آن نماد دیگر قابلیت معامله شدن را ندارد.

دلایل توقف نمادها:

- هنگام برگزاری مجمع عمومی
- هنگام برگزاری مجمع فوق العاده
- تغییر محل شرکت
- تعدیل EPS شرکت
- افزایش سرمایه
- عدم ارائه اطلاعات شفاف به بورس

○ نکات تکمیلی

- آیا می توانیم در مجامع شرکت ها حضور داشته باشیم؟
- چه موقع می توانیم سود تصویب شده در مجمع شرکت ها را دریافت کنیم؟
- آیا اگر بعد از برگزاری مجمع سهام خود را بفروشیم، دیگر سود آن شرکت به ما تعلق نمی گیرد؟
- آیا باید حتما از حق تقدم خود استفاده کنیم؟ اگر استفاده نکنیم چه می شود؟

آشنایی با سایت ها و منابع معتبر بورسی



سازمان بورس و اوراق بهادار
Securities and Exchange Organization

گدان سامانه جامع اطلاع رسانی ناشران

نسخه قدیم کدال

ورود کاربران



بازدید کنندگان آنلاین: 465

شنبه ۲۱ آذر ۱۳۹۴

خانه ناشران ارتباط با ما درباره ما اخبار سامانه تدان

به منظور رفع مشکل صفحه "ورود کاربران"، فایل راهنما را از اینجا دریافت نمایید.

اطلاعه ها جستجوی اطلاعیه ها اطلاعیه های قدیمی

نماد	نام شرکت	عنوان اطلاعیه	زمان ارسال	زمان انتشار
خبارسی	بازرسی مهندسی و صنعتی ایران	تغ آگهی (اطلاعیه) دعوت به مجمع عمومی	۱۳۹۴/۰۹/۱۹ ۱۵:۲۷:۱۹	۱۳۹۴/۰۹/۱۹ ۱۵:۲۷:۱۹
خفاری	خفاری شمالی	تغ اطلاعات و صورت‌های مالی میان‌دوره‌ای دوره ۶ ماهه منتهی به ۱۳۹۴/۰۶/۳۱ (حسابرسی شده)	۱۳۹۴/۰۹/۱۹ ۱۲:۰۳:۵۲	۱۳۹۴/۰۹/۱۹ ۱۲:۰۳:۵۲
اخبار	مخابرات ایران	تغ اطلاعات و صورت‌های مالی میان‌دوره‌ای دوره ۶ ماهه منتهی به ۱۳۹۴/۰۶/۳۱ (حسابرسی شده)	۱۳۹۴/۰۹/۱۹ ۰۱:۳۱:۱۲	۱۳۹۴/۰۹/۱۹ ۰۱:۳۱:۱۲
ونخوز	سرمایه گذاری و توسعه خوزستان	تغ زمانبندی پرداخت سود دوره ۱۲ ماهه منتهی به ۱۳۹۴/۰۶/۳۱	۱۳۹۴/۰۹/۱۸ ۲۲:۵۲:۴۷	۱۳۹۴/۰۹/۱۸ ۲۲:۵۲:۴۷
ونخوز	سرمایه گذاری و توسعه خوزستان	تغ آگهی دعوت به مجمع عمومی عادی سالیانه دوره ۱۲ ماهه منتهی به ۱۳۹۴/۰۶/۳۱	۱۳۹۴/۰۹/۱۸ ۲۲:۵۰:۲۰	۱۳۹۴/۰۹/۱۸ ۲۲:۵۰:۲۰
ونخوز	سرمایه گذاری و توسعه خوزستان	تغ گزارش فعالیت هیئت مدیره دوره ۱۲ ماهه منتهی به ۱۳۹۴/۰۶/۳۱	۱۳۹۴/۰۹/۱۸ ۲۲:۴۲:۰۴	۱۳۹۴/۰۹/۱۸ ۲۲:۴۲:۰۴
نئوسا	نوسازی و ساختمان تهران	تغ گزارش فعالیت هیئت مدیره دوره ۱۲ ماهه منتهی به ۱۳۹۴/۰۶/۳۱	۱۳۹۴/۰۹/۱۸ ۲۱:۴۶:۵۰	۱۳۹۴/۰۹/۱۸ ۲۱:۴۶:۵۰
نئوسا	نوسازی و ساختمان تهران	تغ صورت‌های مالی سال مالی منتهی به ۱۳۹۴/۰۶/۳۱ (حسابرسی شده)	۱۳۹۴/۰۹/۱۸ ۲۱:۳۴:۰۶	۱۳۹۴/۰۹/۱۸ ۲۱:۳۴:۰۶
ونیزو	سرمایه گذاری نیرو	تغ صورت‌های مالی سال مالی منتهی به ۱۳۹۴/۰۶/۳۱ (حسابرسی شده)	۱۳۹۴/۰۹/۱۸ ۲۱:۳۲:۰۱	۱۳۹۴/۰۹/۱۸ ۲۱:۳۲:۰۱
دکوتر	داروسازی کوثر	تغ اطلاعات و صورت‌های مالی میان‌دوره‌ای دوره ۶ ماهه منتهی به ۱۳۹۴/۰۶/۳۱ (حسابرسی شده) (شرکت شرکت طرح توسعه کوثر امین(شرکت سرمایه گذاری توسعه کوثر امین))	۱۳۹۴/۰۹/۱۸ ۲۱:۲۹:۲۰	۱۳۹۴/۰۹/۱۸ ۲۱:۲۹:۲۰
دکوتر	داروسازی کوثر	تغ اطلاعات و صورت‌های مالی میان‌دوره‌ای دوره ۶ ماهه منتهی به ۱۳۹۴/۰۶/۳۱ (حسابرسی شده) (شرکت هلیاک)	۱۳۹۴/۰۹/۱۸ ۲۱:۲۸:۲۷	۱۳۹۴/۰۹/۱۸ ۲۱:۲۸:۲۷
صندوق سرمایه گذاری سپهر اول کارگزاری بانک صادرات	صندوق سرمایه گذاری سپهر اول کارگزاری بانک صادرات	تغ نامه ها و گزارش های نهادهای مالی دوره ۵ ماهه منتهی به ۱۳۹۴/۰۷/۳۰ (حسابرسی شده)	۱۳۹۴/۰۹/۱۸ ۱۹:۵۱:۵۰	۱۳۹۴/۰۹/۱۸ ۱۹:۵۱:۵۰
نئوسا	نوسازی و ساختمان تهران	تغ صورت‌های مالی سال مالی منتهی به ۱۳۹۴/۰۶/۳۱ (حسابرسی نشده)(اصلاحیه)	۱۳۹۴/۰۹/۱۸ ۱۹:۵۰:۳۲	۱۳۹۴/۰۹/۱۸ ۱۹:۵۰:۳۲
وعنبر	سرمایه گذاری عنبر	تغ اولین پیش بینی درآمد هر سهم سال مالی منتهی به ۱۳۹۵/۰۹/۳۰ (حسابرسی شده)	۱۳۹۴/۰۹/۱۸ ۱۹:۴۶:۲۸	۱۳۹۴/۰۹/۱۸ ۱۹:۴۶:۲۸
صندوق سرمایه گذاری مشترک حامی	صندوق سرمایه گذاری مشترک حامی	تغ نامه ها و گزارش های نهادهای مالی دوره ۱۲ ماهه منتهی به ۱۳۹۴/۰۷/۳۰ (حسابرسی شده)	۱۳۹۴/۰۹/۱۸ ۱۹:۲۲:۲۶	۱۳۹۴/۰۹/۱۸ ۱۹:۲۲:۲۶
بالیر	کابلی الیز	تغ صورت‌های مالی سال مالی منتهی به ۱۳۹۴/۰۶/۳۱ (حسابرسی شده)	۱۳۹۴/۰۹/۱۸ ۱۹:۲۱:۱۵	۱۳۹۴/۰۹/۱۸ ۱۹:۲۱:۱۵
نئوسا	نوسازی و ساختمان تهران	تغ گزارش فعالیت هیئت مدیره دوره ۱۲ ماهه منتهی به ۱۳۹۵/۰۶/۳۱	۱۳۹۴/۰۹/۱۸ ۱۹:۰۸:۵۵	۱۳۹۴/۰۹/۱۸ ۱۹:۰۸:۵۵
سیهاها	سیمان سیهاها	تغ خلاصه تصمیمات مجمع عمومی عادی سالیانه دوره ۱۲ ماهه منتهی به ۱۳۹۴/۰۶/۳۱ (به پیوست)	۱۳۹۴/۰۹/۱۸ ۱۸:۵۲:۰۳	۱۳۹۴/۰۹/۱۸ ۱۸:۵۲:۰۳
نمرینو	کارخانجات ایران مریوس	تغ توضیحات شرکت درخصوص پیش بینی درآمد هر سهم سال مالی منتهی به ۱۳۹۴/۱۲/۲۹ (به پیوست)	۱۳۹۴/۰۹/۱۸ ۱۸:۵۱:۲۷	۱۳۹۴/۰۹/۱۸ ۱۸:۵۱:۲۷
وسکاب	سرمایه گذاری صندوق بازنشستگی کارکنان بانکها	تغ دریافت شناسه پرداخت به منظور واریز مبلغ اسمی سهام جهت مشارکت در افزایش سرمایه (به پیوست)	۱۳۹۴/۰۹/۱۶ ۱۷:۰۴:۱۱	۱۳۹۴/۰۹/۱۸ ۱۸:۵۰:۳۴

○ فهرست سایت های کاربردی

- ۱) سایت کدال
www.codal.ir
- ۲) سایت سازمان بورس و اوراق بهادار
www.seo.ir
- ۳) سایت شرکت بورس اوراق بهادار تهران
www.irbourse.com
- ۴) سایت فرابورس ایران
www.ifb.ir
- ۵) سایت کانون کارگزاران بورس و اوراق بهادار
www.seba.ir
- ۶) پایگاه اطلاع رسانی بازار سرمایه ایران
www.sena.ir
- ۷) مرکز پردازش اطلاعات مالی ایران
www.fipiran.com